

«СОГЛАСОВАНО»
Председатель Комитета по новой
медицинской технике
Ф.Т.Холтоев
« 07 » * 02 2021 г.

ИНСТРУКЦИЯ ПО МЕДИЦИНСКОМУ ПРИМЕНЕНИЮ

Увлажняющие глазные капли "ХИЛО-ГЕЛЬ" по 10 мл

Торговое название: ХИЛО-ГЕЛЬ

Форма выпуска и объем: глазные капли, 10мл

Состав:

гиалуроновой кислоты натриевая соль 2 мг/мл, цитратный буфер, сорбитол, вода для инъекций.

Показания к применению

Для интенсивного и длительного увлажнения поверхности глаз при постоянном и выраженном ощущении жжения, «сухости», чувстве инородного тела, песка, раздражении и усталости глаз, возникающих при постоянном воздействии неблагоприятных факторов (дым, ветер, ультрафиолетовое излучение, кондиционированный воздух), дискомфорте при ношении контактных линз, после длительного просмотра телевизора и интенсивной работы за компьютером, а также после офтальмологических операций, травм, ожогов, повреждений роговицы и при других выраженных проявлениях синдрома «сухого глаза» различной этиологии (возрастной, фармакологической, гормональной, включая менопаузу, аутоиммунной (синдром Сьегрена)).

Свойства

ХИЛО-ГЕЛЬ представляет собой стерильный водный раствор гиалуроновой кислоты, природного полисахарида, который содержится в тканях и жидкостях организма, в том числе в тканях глаза. Благодаря своей химической структуре, гиалуроновая кислота связывает и удерживает воду, в количестве, многократно превышающем ее собственный вес (1 молекула гиалуроновой кислоты связывает 200-500 молекул воды). Она обладает отличными увлажняющими свойствами, оптимальной вязкостью и длительным временем контакта с поверхностью роговицы. Гиалуроновая кислота повышает стабильность слезной плёнки, сохраняет влагу на поверхности глаза, а также защищает эпителий и способствует процессам регенерации.

ХИЛО-ГЕЛЬ образует на поверхности роговицы равномерную, сохраняющуюся в течение длительного времени увлажняющую пленку, которая не смывается при моргании и не вызывает «затуманивания» зрения.

Благодаря высокой концентрации натрия гиалуроната, применение капель ХИЛО-ГЕЛЬ позволяет достичь значительного эффекта при лечении стойких и выраженных проявлений синдрома «сухого глаза».

Капли ХИЛО-ГЕЛЬ помещены в оригинальный мультидозовый флакон-капельницу «КОМОД», который представляет собой сложную систему резервуаров и клапанов, гарантирующую отсутствие проникновения воздуха извне и обеспечивающую извлечение одинаковых по размеру капель вне зависимости от степени приложенного усилия.

Металлические части и клапаны флакона, контактирующие с каплями ХИЛО-ГЕЛЬ, частично покрыты тонким слоем ионов серебра, что вместе с абсолютной герметичностью системы обеспечивает стерильность капель ХИЛО-ГЕЛЬ при отсутствии в нем консервантов.

ХИЛО-ГЕЛЬ не содержит фосфатов, поэтому при его использовании не образуются микрокристаллические нерастворимые отложения, ухудшающие зрение, и его можно закапывать непосредственно на жесткие или мягкие контактные линзы.

Противопоказания

ХИЛО-ГЕЛЬ нельзя использовать при индивидуальной непереносимости к одному из компонентов капель.

Способ применения и дозы

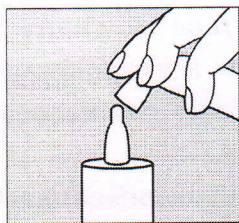
Рекомендуется закапывать ХИЛО-ГЕЛЬ 3 раза в день в конъюнктивальный мешок каждого глаза по 1 капле. При необходимости его можно применять чаще.

Частота закапывания ХИЛО-ГЕЛЬ устанавливается индивидуально в зависимости от Ваших ощущений и согласно рекомендациям врача-офтальмолога. Если Вы пользуетесь ХИЛО-ГЕЛЬ очень часто (например, более 10 раз в день), пожалуйста, проконсультируйтесь с врачом-офтальмологом. В случае, если после применения ХИЛО-ГЕЛЬ в течение нескольких дней жалобы и дискомфорт сохраняются, Вам следует обратиться к врачу-офтальмологу.

Система «КОМОД» содержит и позволяет извлечь 10 мл раствора ХИЛО-ГЕЛЬ, что соответствует примерно 300 каплям и способствует наиболее экономичному его дозированию.

Схема применения

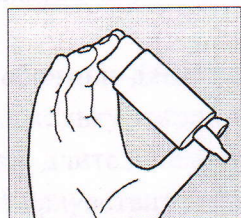
Этап 1



Перед каждым использованием нужно снимать защитный колпачок (см. рис.1).

Рис. 1

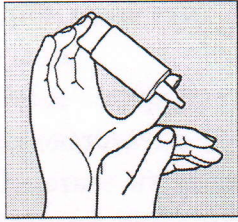
Этап 2



Перед первым применением ХИЛО-ГЕЛЬ переверните флакон капельницей вертикально вниз. Удерживая его большим пальцем снизу, надавите средним и указательными пальцами на его основание несколько раз, пока на кончике капельницы не появится первая капля (см. рис.2). После этого система готова к использованию. Особая конструкция системы клапанов капельницы обеспечивает всегда одинаковые размер извлекаемой капли и скорость ее извлечения, независимо от силы надавливания на основание флакона.

Рис. 2

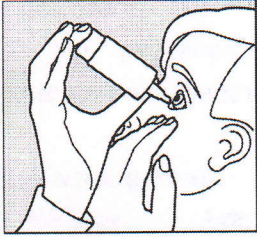
Этап 3



Для удобства можно поддержать руку, которая держит флакон ХИЛО-ГЕЛЬ, другой рукой, как показано на рисунке 3.

Рис. 3

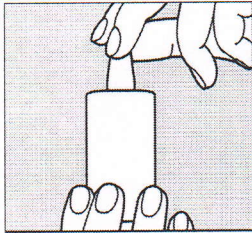
Этап 4



Откиньте голову немного назад, слегка отведите пальцем нижнее веко и закапайте одну каплю в конъюнктивальный мешок, как описано выше (см. рис. 4). Медленно закройте глаза, давая возможность жидкости равномерно распределиться по поверхности глаза.

Рис. 4

Этап 5



После окончания процедуры сразу же герметично наденьте на капельницу защитный колпачок (см. рис.5).

При закапывании следует избегать контактов кончика капельницы с поверхностью глаза и кожей.

Рис. 5

Беременность и лактация

Поскольку глазным каплям ХИЛО-ГЕЛЬ не присуще системное фармакологическое действие, но контролируемых клинических исследований применения изделия в период беременности и кормления грудью не проводилось, глазные капли ХИЛО-ГЕЛЬ следует использовать с осторожностью.

Взаимодействие с другими средствами

Другие офтальмологические капли или мази должны применяться через 30 минут после закапывания ХИЛО-ГЕЛЬ.

Побочные действия

Поскольку капли ХИЛО-ГЕЛЬ не содержат консервантов, они хорошо переносятся даже при длительном применении. Сообщалось о крайне редких случаях развития реакций гиперчувствительности, таких как жжение или слезотечение, которые исчезали сразу после прекращения использования капель.

Условия хранения

Хранить при температуре не выше 25°C.

Хранить в недоступном для детей месте.

Срок годности

3 года.

После вскрытия флакона-капельницы глазных капель ХИЛО-ГЕЛЬ его следует использовать в течение 6 месяцев.

Отметьте на флаконе дату, когда Вы в первый раз закапали ХИЛО-ГЕЛЬ. На этикетке флакона предусмотрена специальная графа для заполнения пациентом: "Дата первого применения".

Не использовать по истечении срока годности, указанного на упаковке.

Упаковка

10 мл раствора ХИЛО-ГЕЛЬ в оригинальном пластиковом флаконе-капельнице, помещенном вместе с инструкцией по применению в картонную пачку.

Производитель:

Урсфарм Арцнаймиттель ГмбХ (URSAPHARM Arzneimittel GmbH).
Индустриштрассе 35,66129 Саарбрюкен, Германия (Industriesstraße 35. 66129 Saarbrücken, Germany).